

# 上海电机学院校内课程学分互认操作说明

每个学生关注维护自己的成绩单，是学生自我管理的重要内容。现教务系统启用“校内课程学分认定”“校内课程节点学分认定”业务流程，实现业务网上申报-审核。

学生应该结合本专业教学计划及时关注自己的修读情况，提前做好相关课程的认定工作。学生网上提交申请，相关材料交二级学院审核，教务处终审。

## 1、怎样查询本专业修读要求？

学生可在 信息查询栏 里选择“教学执行计划查看”

上海电机学院教学综合信息服务平台

报名申请 ▾ 信息维护 ▾ 选课 ▾ 信息查询 ▾ 教学评价 ▾ 毕业设计(论文) ▾

我的应用

- 查询个人信息
- 推荐课表打印
- 学生课表查询
- 选课名单查询
- 重修课程查询
- 学生成绩查询
- 学生成绩明细查询
- 考试信息查询
- 结业换证考试查询
- 学生学业情况查询
- 教学执行计划查看**

通知

- 【置顶】【通知】关于2018-2019
- 【置顶】【通知】关于增加开放
- 【置顶】【通知】关于催缴2018
- 【置顶】【通知】关于做好2017

文件

5-8节)-星期一-工科基本训练(车钳加工)-临港校区-工业中心C楼202(车工讲课室)-马利影
5-8节)-星期一-工科基本训练(铣磨铸及数控)-临港校区-工业中心C楼110(铣磨实习室)-焦文龙
1-16周(7-9节)-星期二-电路(1)-临港校区-C教403-王月红
1-4周(5-6节)-星期二-大学生职业规划-临港校区-C教405-张跃辉

请勾选本专业

### 教学执行计划查看

[大类专业信息](#)
[修读要求](#)
[课程信息](#)

大类标识: 全部    年级: 2018    学院: 电气学院

计划任务学年: 2018-2019 学期: 2

年	年级	专业号	专业	大类标识	任务标记	计划人数	校区	课程数	专业方向个数	班级个数	最低毕业学分	不收费学分	第二课堂学分	辅修学分
团	2018	0141	电机电器智能化	专业	班级	29	临港校区	68	0	1	163			

点击“修读要求”栏后，即可查看在校期间需要修读的课程及节点学分要求

### 教学执行计划查看

[大类专业信息](#)
[修读要求](#)
[课程信息](#)

年级: 2018 专业: 电机电器智能化

2018电机电器智能化

- 通识必修 最低要求学分: 49 课程总学分: 49 最低门数: 29  
 课程详情 (25门)
- 专业必修 最低要求学分: 71 课程总学分: 71 最低门数: 27  
 课程详情 (27门)
- 专业限选 最低要求学分: 2 课程总学分: 4  
 课程详情 (8门)

课程号	课程名称	课程性质	学分	建议修读学年	学期
013288P1	ANSYS项目设计	专业限选	2.0	2020-2021	2

备注：学籍异动后的学生应该注意将自己账号下的教学计划，与异动后所在班级同学的教学计划相对照，如发现有差异，及时向所属二级学院反应。一般不在教学计划内的课程会出现在其他栏里。

共 (8) 门 通过 (8) 门
素质拓展 要求学分:5.0 获得学分:0.0 未获得学分:5.0
共 (0) 门 通过 (0) 门
体育分项 要求学分:4.0 获得学分:4.0 未获得学分:0.0
共 (4) 门 通过 (4) 门
<b>其他课程</b>
共 (1) 门 通过 (1) 门

修读状态	课程号	课程名称	课程性质	最高成绩	绩点
✓	033018P1	编译原理	专业选修	81	3.4

等级考试信息

## 2、课程替换适用范围：

- 2.1 转专业的学生，原专业已经修读的课程，内容覆盖现专业课程的。
- 2.2 休学、入伍后复学的学生，教学计划发生变化的，休学、入伍前已经修读的课程，与复学后培养方案的课程名相同，代码不同的。
- 2.3 即便是原专业不及格的课程，也应该申请替换，以便正常地取得重修资格。

## 3、校内课程替换的操作及结果查询

- 3.1 登录教务系统，进入“报名申请”-“校内课程学分认定”

教学管理信息服务平台

报名申请 | 信息维护 | 选课 | 信息查询 | 教学评价 | 毕业设计(论文)

学籍异动申请  
重修报名  
学生转专业申请  
考级项目报名  
教学项目报名  
校外课程学分认定  
补考确认  
创新创业报名  
学生资格证书申请  
**校内课程学分认定**  
校内课程节点学分认定  
校外课程节点学分认定  
学生毕业、学位申请  
成绩复查申请

通知

- 【置顶】【通知】关于2022年...
- 【置顶】【通知】西南片上海师范大学2022年...
- 【置顶】【通知】关于受理2019级本...

课表

1-2周(5-6节)-星期二-高电压技术-临港校区-C教...

点击页面上“申请”按钮

校内课程学分认定

学号 [模糊] [模糊]  
学生类别 [模糊] 学院 [模糊]  
[模糊] 自动化

+ 申请 × 删除 ↑ 提交 撤销申请

申请结果(审核中或者审核通过的无法删除, 被退回或无流程的可删除)

选择	课程代码	课程名称(已修课程)	学分	替代关系	课程代码	课程名称	学分
没有符合条件记录							

在“申请”页面，“替代课程（已修课程）”是自己已经修读的课程，其代码通过个人成绩单查询获得。“被替代课程”是自己异动后专业应该修读的课程，其代码通过教学计划获得。

申请

\*替代课程(已修课程)

层次关系

\*被替代课程

选择课程

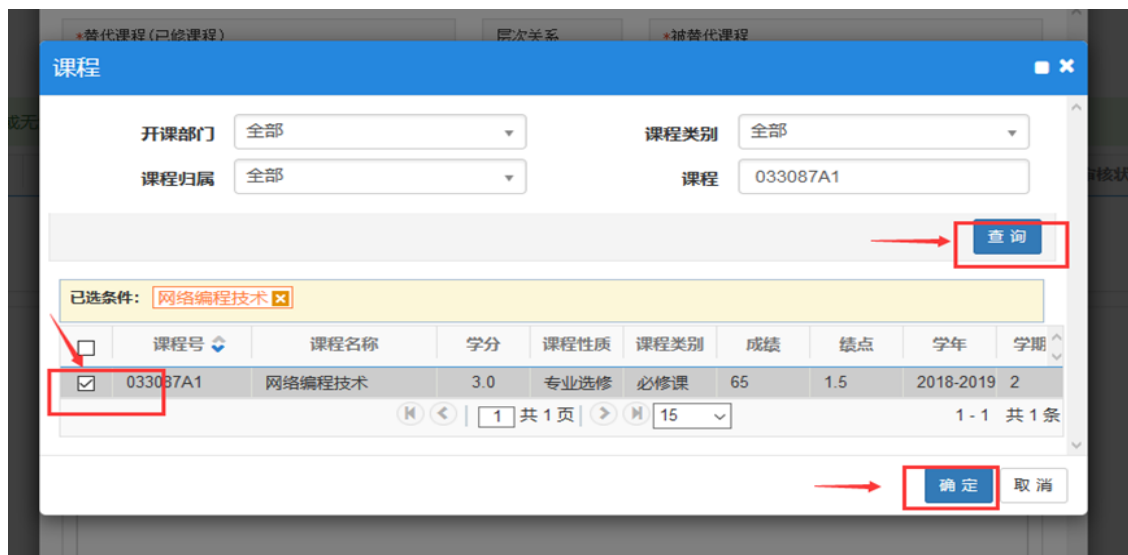
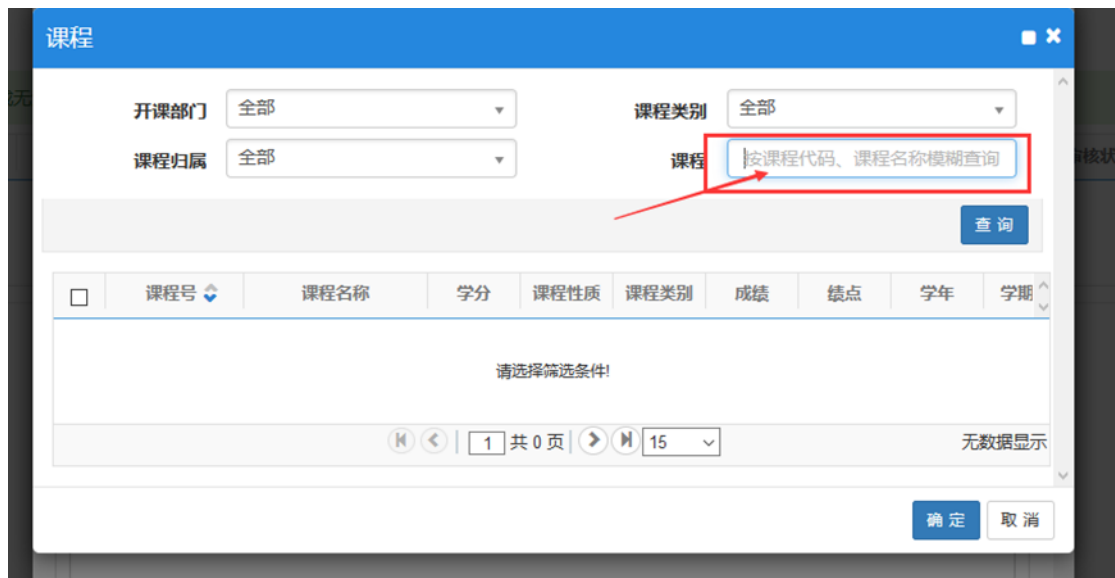
选择课程

\*替代说明

确定 关闭

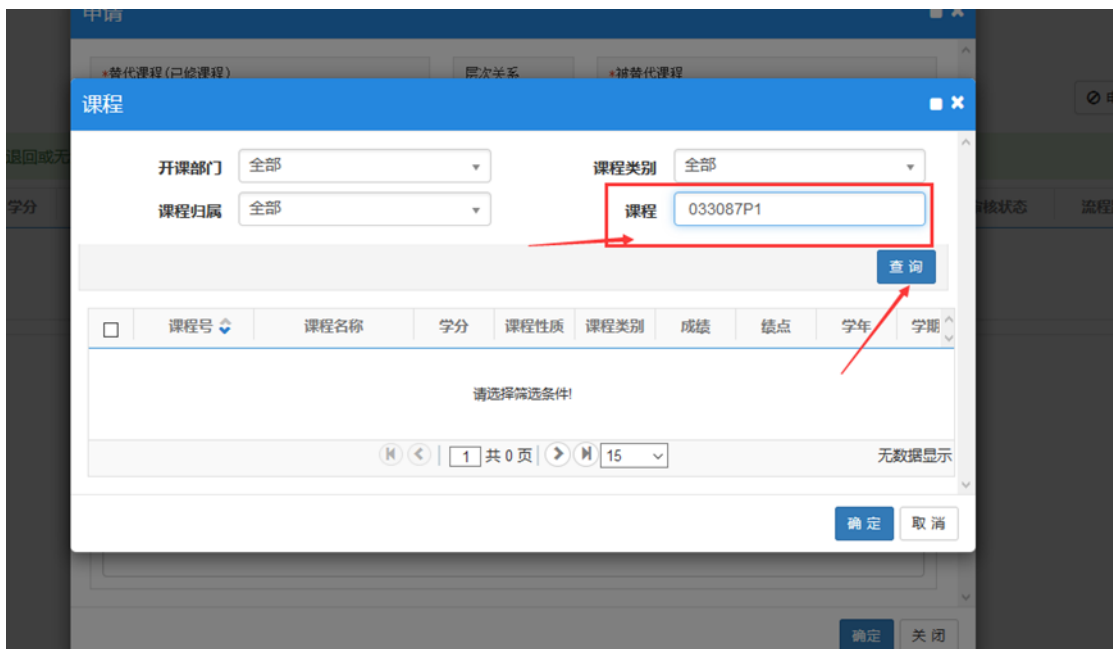
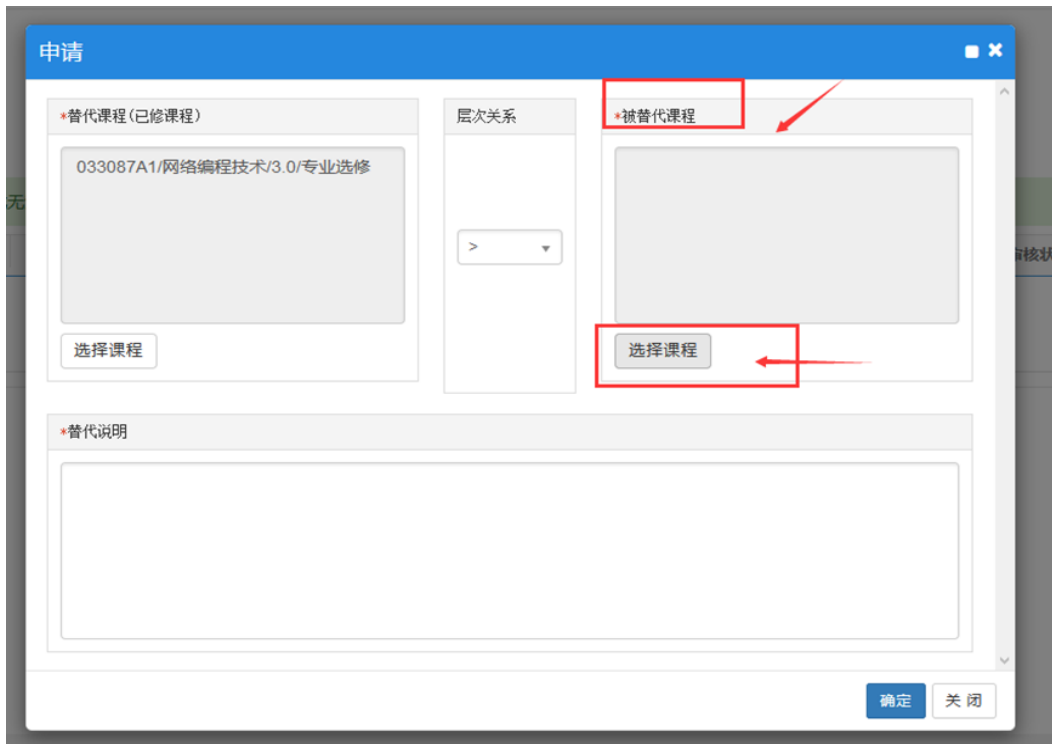
### 3.2 替代课程（已修课程）-选择课程

在学生成绩查询中复制课程号（也可以使用课程名称），粘贴到课程栏内并点击查询，如果课程号（或课程名称）正确，页面下部将显示学生已经修读的课程及成绩信息，否则应该核对课程号（或课程名称）



### 3.3 被替代课程-选择课程

在自己的教学计划中或同班同学的成绩单中复制课程号,粘贴到课程栏内并点击查询,如果课程号(或课程名称)正确,页面下部将显示学生已经修读的课程信息,但没有成绩信息(正是因为没有成绩,所以才要替代)。



申请

课程

开课部门 全部 课程类别 全部

课程归属 全部 课程 033087P1

查询

已选条件: 网络编程技术

课程号	课程名称	学分	课程性质	课程类别	成绩	绩点	学年	学期
<input checked="" type="checkbox"/> 033087P1	网络编程技术	3.0	专业选修	必修课			2019-2020	1

1 共 1 页 15

1 - 1 共 1 条

确定 取消

校内课程替代申请

学号 161003320202 姓名 谢平 类别

学院 电子信息学院 年级 2016 专业 物联网工程

申请 删除 提交 撤销申请

申请结果(审核中或者审核通过的无法删除, 被退回或无流程的可删除)

选择	课程代码	课程名称(已选课程)	学分	替代关系	课程代码	课程名称	学分	申请时间	终审时间	终审人	替代理由	审核状态	流程跟踪
<input type="checkbox"/>	033007A1	网络编程技术	3	>	033087P1	网络编程技术	3.0	2019-07-16 15:38:2			校内学分认定	待审核	流程跟踪

### 3.4 替代说明（必填项）

核对替代课程和被替代课程信息无误后，填写替代说明，**替代说明务必言简意赅（100 字以内），为审核老师提供足够的信息，否则，很可能导致审核不通过。**建议格式如下：

本人于 2018-2019 学年第二学期期末，通过转专业申请，由新能源科学与技术专业转到财务管理专业，原所学课程 533006A2 《高等数学》，在内容上完全覆盖现专业的课程 533001E1 《微积分 B1》，申请替换。

信息填写完毕，提交，打印学分认定表。

申请
ESC X

替代课程 (已修课程)

B101004Z10/高等数学B1/4.0/专业主干课程

选择课程

层次关系

>

被替代课程

B101006Z10/微积分B1/4.0/专业主干课程

选择课程

替代说明

本人于2018+2019-1学期期末,通过转专业考试,被批准从植物科学与技术专业转到财务管理专业,原所学课程《高等数学B1》在内容上完全覆盖现专业的课程《微积分B1》,申请替换。|

确定

关闭

3.5 选中申请信息，打印学分认定表，交二级学院教学办公室审核。

校内课程学分认定

学号: [模糊]

姓名: [模糊]

空生类别: [模糊]

学院: 电气学院

年级: 2021

专业: 电气工程及其自动化

+ 申请 \* 删除 ↑ 提交 🖨️ 打印 🔍 查询申请

申请结果(审核中或者审核通过的无法删除,被退回或无流程的可删除)

选择	课程代码	课程名称(已修课程)	学分	替代关系	课程代码	课程名称	学分	申请时间	终审时间	终审人	替代理由	审核状态	流程跟踪
<input checked="" type="checkbox"/>	013116Q1	认识实习	1.0	>	013116P1	认识实习	1.0	2022-10-31 15:01:	2022-12-12 08:02:	30495	本人于2021	已通过	流程跟踪

上海电机学院学生学分认定表

校内课程认定

学院	电气学院		班级	[模糊]	姓名	[模糊]
专业	电气工程及其自动化		学号	[模糊]		
已修课程 (计划外课程)				认定课程 (计划内课程)		
学年	学期	课程代码	课程名称	学分	成绩	课程代码
2021-2022	2	013116Q1	认识实习	1.0	89	013116P1
						课程名称
						课程性质
						学分
						成绩
						1.0
						89

备注: 教务系统申请学分认定后,打印表格交学生所在学院教学办公室审核。

二级学院 (盖章):

专业负责人签字 (盖章):

日期:

3.6、学生在系统中查询审核进度

申请提交后,“流程跟踪”里可以看到个人申请的审核状态。



校内课程替代申请

学号 161003320202      姓名 谢平      类别  
 学院 电子信息学院      年级 2016      专业 物联网工程

申请    删除    提交    撤销

申请结果(审核中或者审核通过的无法删除, 被退回或无流程的可删除)

选择	课程代码	课程名称(已修课程)	学分	替代关系	课程代码	课程名称	学分	申请时间	初审时间	终审人	替代理由	审核状态	流程跟踪
<input type="checkbox"/>	033087A1	网络编程技术	3	>	033087P1	网络编程技术	3.0	2019-07-16 15:38:52	2019-07-16 15:50:31	30859	校内学分认定	审核中	流程跟踪

流程跟踪

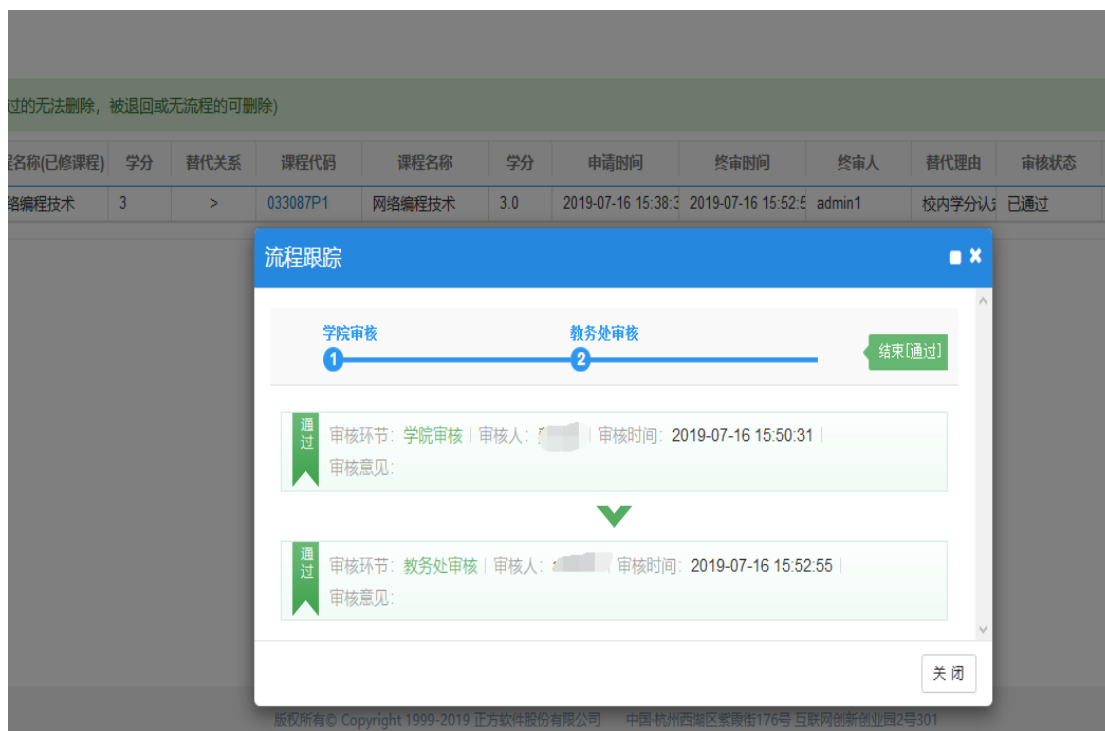
学院审核      教务处审核      审核中

1      2

通过 审核环节: 学院审核 | 审核人: [头像] | 审核时间: 2019-07-16 15:50:31 |  
 审核意见:

关闭

审核通过后（如下图），学生核对自己的成绩单，替代后的课程应该出现在自己的成绩单中，并且课程号正确。如有异常，及时向二级学院及教务处反映。



## 4、校内课程节点学分认定的操作及结果查询

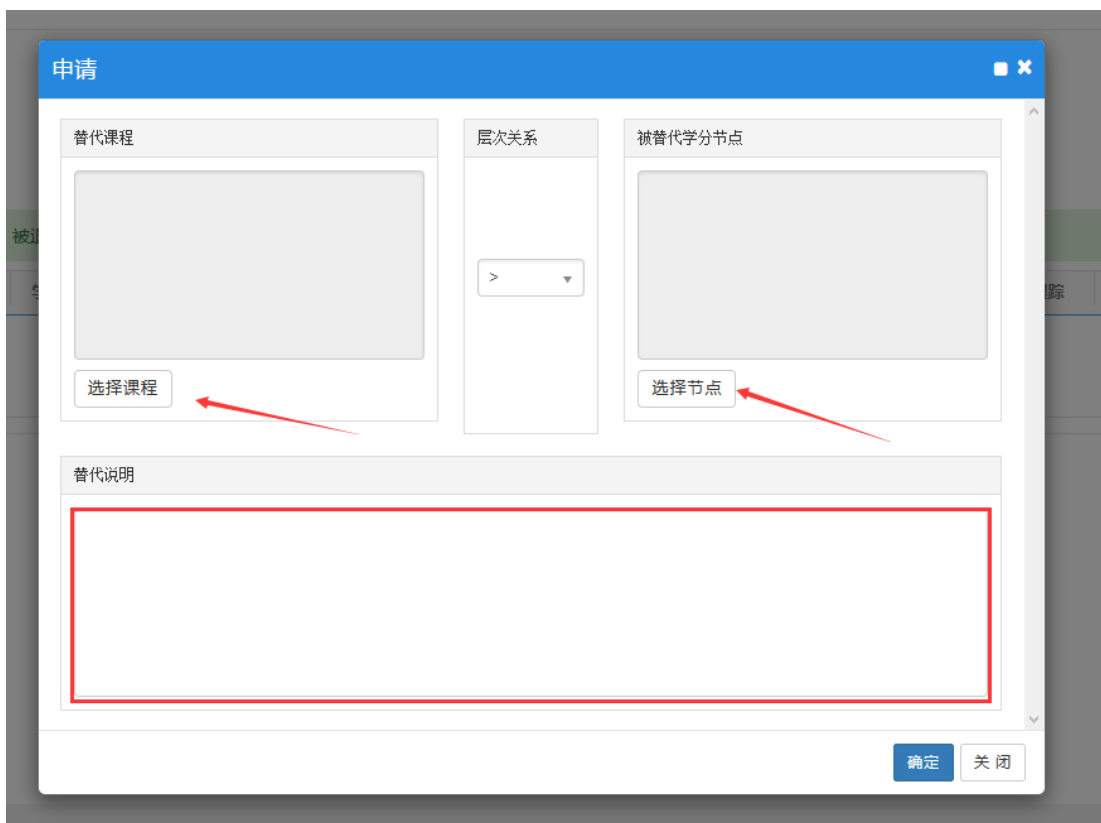
### 4.1 登录教务系统，进入“报名申请”-“校内课程节点学分认定”



点击页面上“申请”按钮

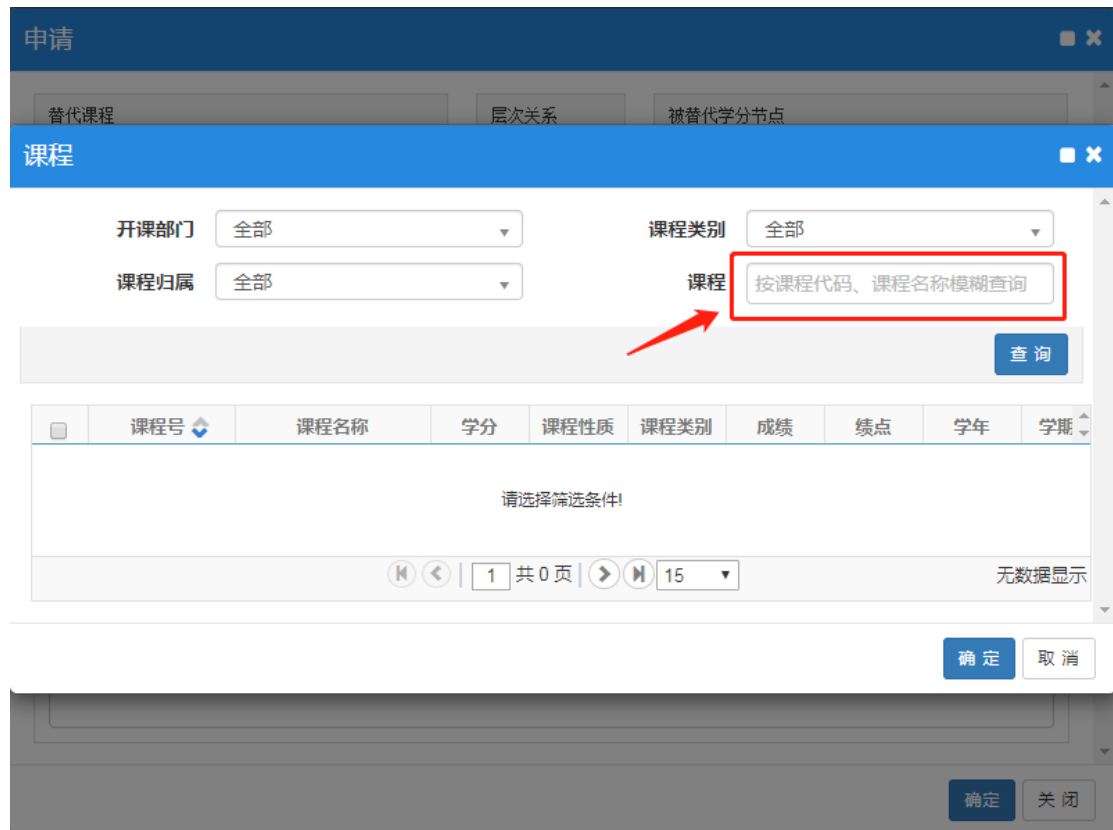
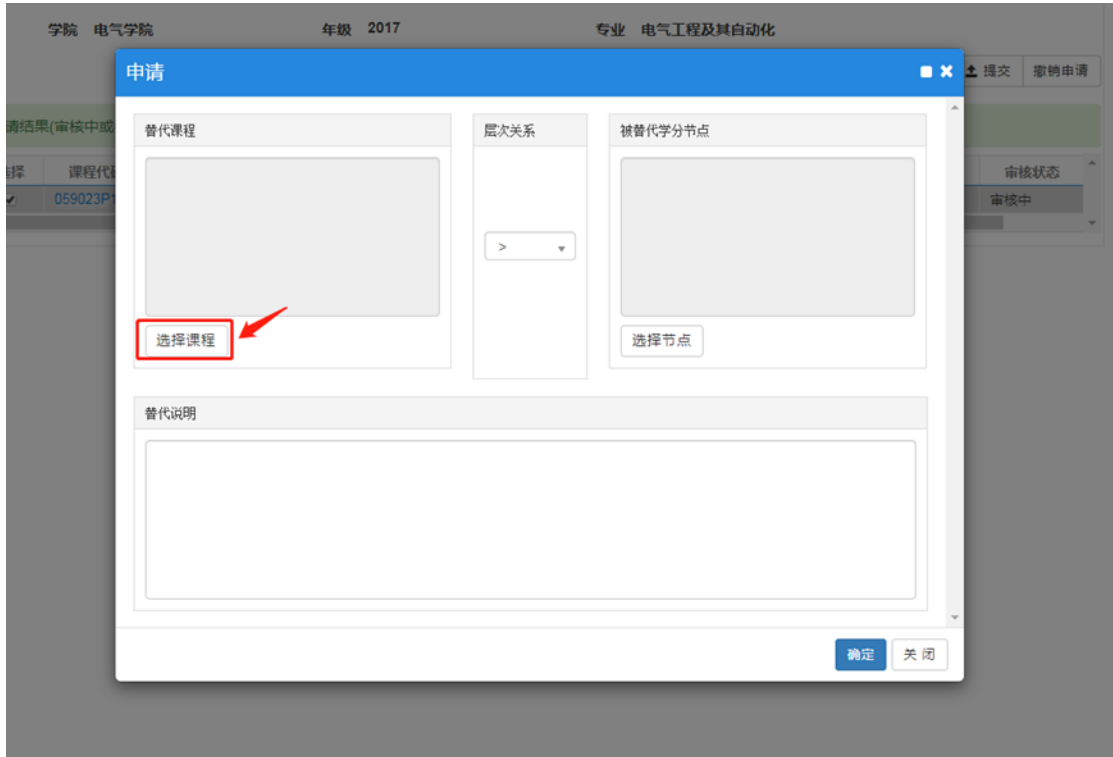


在“申请”页面，“替代课程（已修课程）”是自己已经修读的课程，其代码通过个人成绩单查询获得。“被替代学分节点”是自己学业异动后需要认定的修读的节点大类。



#### 4.2 替代课程（已修课程）”-选择课程

在学生成绩查询中复制课程号（也可以使用课程名称），粘贴到课程栏内并点击查询，如果课程号（或课程名称）正确，页面下部将显示学生已经修读的课程及成绩信息，否则应该核对课程号（或课程名称）



申请

替代课程 层次关系 被替代学分节点

课程

开课部门 全部

课程类别 全部

课程归属 全部

课程 013216A1

查询

已选条件: 电磁场

课程号	课程名称	学分	课程性质	课程类别	成绩	绩点	学年	学期
<input checked="" type="checkbox"/> 013216A1	电磁场	2.0	专业必修	必修课	82	3.4	2018-2019	2

1 共1页 15

1-1 共1条

确定 取消

确定 关闭

#### 4.3 被替代学分节点-选择节点

根据本专业教学计划要求，认定相应的节点学分（建议认定前咨询本人所在二级学院）。

申请

替代课程

013216A1/电磁场/2.0/专业必修

选择课程

层次关系

>

被替代学分节点

专业选修

选择节点

- 通识必修
- 专业必修
- 专业限选
- 专业选修
- 通识选修
- 素质拓展
- 体育分项

替代说明

确定 关闭

#### 4.4 替代说明（必填项）

核对替代课程和被替代课程信息无误后，填写替代说明，替代说明务必言简意赅，为审核老师提供足够的信息，否则，很可能导致审核不通过。建议格式如

下:

因本人专业培养方案变动, 导致现修读的课程 201227P3 国际航运地理、201622R3 企业管理两门课程, 共计 6 学分, 与原计划内课程代码不同, 但属于专业选修课, 申请替换节点大类。

信息填写完毕, 确定提交。

申请

替代课程

201227P3/国际航运地理/3.0/专业选修  
201622R3/企业管理/3.0/专业选修

选择课程

层次关系

>

被替代学分节点

专业选修

选择节点

替代说明

因本人专业培养方案变动, 导致现修读的课程201227P3国际航运地理、201622R3企业管理两门课程, 共计6学分, 与原计划内课程代码不同, 但属于专业选修课, 特此认定节点大类。

确定 关闭

4.5 选中申请信息, 打印学分认定表, 交二级学院教学办公室审核。

校内课程节点学分认定

学号 1 [redacted] 学院 设计与艺术学院 年份 2019 学生类别 专业 工业设计(试点)

+ 申请 \* 删除 提交 打印 撤销申请

申请结果(审核中或者审核通过的无法删除, 被退回或无流程的可删除)

选择	课程代码	课程名称	学分	替代关系	学分节点	申请时间	审核时间	审核人	替代理由	审核状态	课程期限
<input checked="" type="checkbox"/>	093D32P1	视觉传达设计	2.0	>	通识选修	2022-10-31 13:20	2022-11-21 15:22	30495	本人在专业	已通过	高程取修

### 上海电机学院学生学分认定表

#### 校内课程节点认定

学院	设计与艺术学院	班级	[redacted]	姓名	[redacted]		
专业	工业设计(试点)	学号	[redacted]				
已修课程(计划外课程)						认定节点(计划内选修课节点)	
学年	学期	课程代码	课程名称	学分	成绩	节点名称	学分
2021-2022	1	093D32P1	视觉传达设计	2.0	85	通识选修	2.0

备注: 教务系统申请学分认定后, 打印表格交学生所在学院教学办公室审核。

二级学院(盖章):

专业负责人签字(盖章):

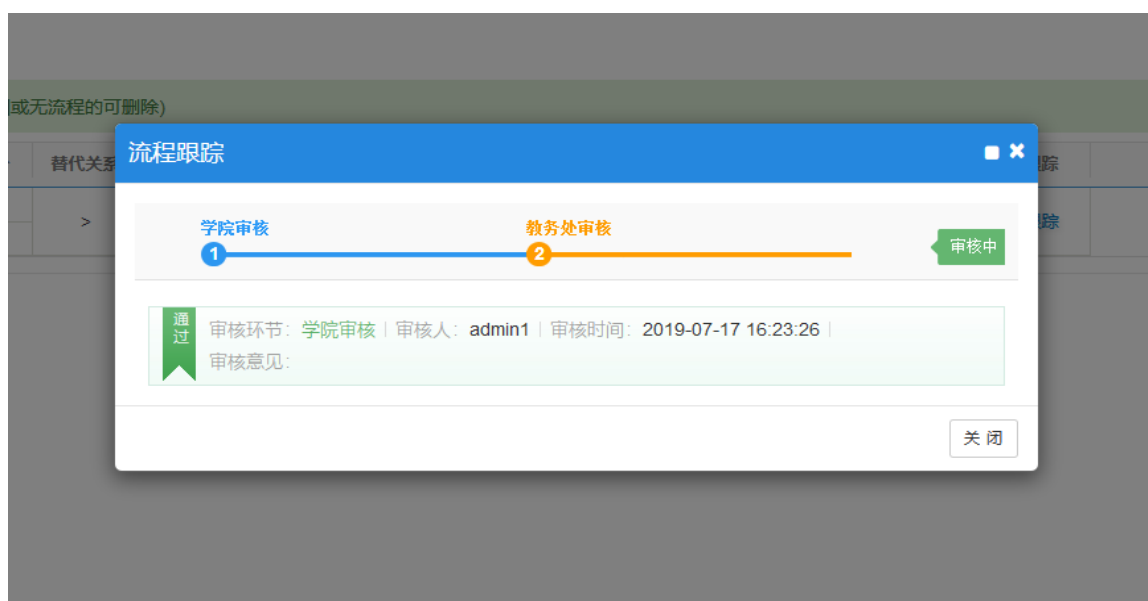
日期:

#### 4.6、学生在系统中查询审核进度

申请提交后，“流程跟踪”里可以看到个人申请的审核状态。

申请结果(审核中或者审核通过的无法删除,被退回或无流程的可删除)

选择	课程代码	课程名称	学分	替代关系	学分节点	申请时间	终审时间	终审人	替代理由	审核状态	流程跟踪
<input type="checkbox"/>	201227P3	国际航运地理	3	>	专业选修	2019-07-17 16:20:00			因本人专业	待审核	流程跟踪
	201622R3	企业管理	3								流程跟踪



审核通过后（如下图），学生核对自己的成绩单，替代后的课程应该出现在自己的成绩单中，并且课程号正确。如有异常，及时向二级学院及教务处反映。

